







RELEVÉ DE DECISIONS
Formation secourisme du 25 septembre 2021

| Objet | Contenu / Décision | |
|--|--|--|
| <p>Cours de secourisme ? Oui, mais pourquoi et avec qui.</p> | <p>Écoles représentées : Moreau, Roux-tenon, Moulin, Gambetta, Jaurès, Emilie du Châtelet, Rosa Parks, Atlantis, Descartes, Painlevé, Léonard de Vinci, Camus</p> <p>Une majorité d'élus ont souhaité pouvoir bénéficier d'une formation aux premiers secours afin d'être préparé s'ils se retrouvaient face à une situation d'urgence et d'aider au mieux les personnes victimes. Cette formation a été possible grâce à la volonté des bénévoles de la croix rouge dont le rôle est de secourir, de former et d'aider le maximum de citoyen.</p> | |
| <p>Mise en place</p> | <p>Deux groupes de 15 enfants se sont retrouvés le samedi matin à l'école Gambetta, autour de deux formateurs « surentraînés » et équipés. Cette formation va permettre aux d'enfants d'apprendre à réagir en attendant les secours (pompiers, SAMU, police...). Les enfants, par groupes de deux, se sont répartis différentes images indiquant une situation de danger sur différents espaces de leur vie quotidienne (jeux pour enfants, espace cuisine, salle de bain, cantine, fête, ...) et les enfants ont été, à chaque étape, interrogé sur la réaction à avoir et sur ce qu'il convenait de faire.</p> <div style="display: flex; justify-content: space-around;">    </div> | |



Les gestes qui sauvent par étape

Après avoir débattu sur chaque image les enfants ont appris selon les cas à :

Protéger les personnes face à un danger électrique (débrancher le fer, couper l'électricité au compteur et enlever l'objet dangereux)

Alerter et secourir (risque dans cette situation qu'un autre accident survienne, que plusieurs personnes soient blessés, qu'il y ait un incendie...) Il faut donc **protéger** le lieu de l'accident pour éviter le risque le sur-accident. **Alerter** le reste des individus Installés, installé un triangle et mettre un gilet jaune. Et ensuite **secourir**.

Ils ont pu ensuite mettre en pratique les gestes à avoir lorsqu'une personne ne répond pas, ne réagit pas, mais respire. L'apprentissage de la posture **du Position Latéral de Sécurité**; Exercice fait en relais afin que chacun puisse faire la victime et le secouriste. (la vérification respiratoire a été partiellement faite pour des raisons sanitaires)



l'utilisation du défibrillateur et l'exercice du massage cardiaque se fera sur une deuxième session au mois de juin

A Connaître

Le 18 = les pompiers pour incendie, accident de la route car équipés pour les désincarcérations, ne sont pas médecin.

Le 112 = si on se trouve dans un pays européen (permet de parler dans sa langue maternelle).

Le 15 = SAMU. Ce sont des médecins et infirmiers (malaise...). C'est **le numéro le plus important à retenir**.

Le 17 = police (sécurise les lieux, accident de la route, protection des individus.)

Si on se trompe de numéro, ce n'est pas grave, car tous les appels sont reliés.

Que dire lorsqu'e l'on appel des secours (à donner dans l'ordre adresse, nom, la situation)

Pour se former :

Croix-Rouge française - Unité locale Les Deux Rivières

2 Rue du Dauphiné, 91300 Massy – jours d'ouverture – mercredi 19h30-20h30

01 69 20 93 03 - [ul.deuxrivieres\[at\]croix-rouge.fr](mailto:ul.deuxrivieres@croix-rouge.fr)

Formation accessible dès l'âge de 3 ans